


«Вода не страшна тем, кто соблюдает осторожность».

ПРАВИЛА ПОВЕДЕНИЯ НА ВОДНЫХ ОБЪЕКТАХ ЗАПРЕЩАЕТСЯ: ОПАСНО:

- купаться в местах, где выставлены щиты (аншлаги) с предупреждениями и запрещающими знаками и надписями;
- заплывать за буйки, обозначающие границы плавания;
- подплывать к моторным и парусным судам, весельным лодкам и другим плавательным средствам;
- прыгать в воду с катеров, лодок, причалов, а также сооружений, не приспособленных для этих целей;
- загрязнять и засорять водоемы и берег; распивать алкогольные напитки и купаться в состоянии опьянения;
- приводить с собой собак и других животных;
- играть в спортивные игры в не отведенных для этих целей местах, захватывать купающихся под водой, подавать крики ложной тревоги;
- плавать на досках, бревнах, лежаках, автомобильных камерах и других предметах, представляющих опасность для купающихся;
- кататься на лодке детям до 16 лет без сопровождения взрослых.

- подплывать близко к идущим судам с целью покачаться на волнах. Вблизи идущего теплохода возникает течение, которое может затянуть под винт.
- прыгать (нырять) в воду в неизвестном месте - можно удариться головой о грунт, корягу, сваю и т.п., сломать шейные позвонки, потерять сознание и погибнуть.
- нырять с плотов, катеров, лодок, пристаней и других плавучих сооружений. Под водой могут быть бревна - топляки, сваи, рельсы, железобетон и пр. Нырять можно лишь в специально оборудованных местах.
- купаться у крутых, обрывистых и заросших растительностью берегов. Здесь склон дна может оказаться очень засоренным корнями и растительностью. Иногда песчаное дно бывает зыбучим, что опасно, для не умеющих плавать.



Краевое казённое учреждение «Управление по обеспечению мероприятий в области гражданской обороны, чрезвычайных ситуаций и пожарной безопасности в Алтайском крае»





Главное управление ГУ МЧС России по Алтайскому краю

телефоны единой службы спасения 01 (мобильный: 101; 112)

Меры по обеспечению безопасности детей на воде:

- взрослые обязаны следить за тем, чтобы дети не купались в неустановленных местах, не плавали на не приспособленных для этого средствах (предметах) и не допускали других нарушений правил безопасности на воде;
- безопасность детей на воде обеспечивается правильным выбором и оборудованьем места купания;
- для обучения плаванию детей дошкольного и младшего школьного возраста выбирают место с глубиной не более 0,7 метра, а также для детей старшего возраста с глубиной не более 1,2 метра.



Чтобы избежать захлебывания в воде, пловец должен:

- соблюдать правильный ритм дыхания; плавая в волнах, нужно внимательно следить за тем, чтобы делать вдох, когда находишься между гребнями волн;
- плавая против волн, следует спокойно подниматься на волну и скатываться с нее;
- попав в быстрое течение, не следует бороться против него, необходимо не нарушая дыхания плыть по течению к берегу;
- оказавшись в водовороте, не следует поддаваться страху, терять чувство самообладания. Необходимо набрать больше воздуха в легкие, погрузиться в воду и, сделав сильный рывок в сторону по течению, всплыть на поверхность.

Первая помощь при утоплении:

- перенести пострадавшего на безопасное место;
- повернуть утонувшего лицом вниз и опустить голову ниже таза;
- очистить рот от слизи. При появлении рвотного и кашлевого рефлексов - добиться полного удаления воды из дыхательных путей и желудка;
- при отсутствии пульса на сонной артерии сделать наружный массаж сердца и искусственное дыхание.
- доставить пострадавшего в медицинское учреждение.

**НЕ НАРУШАЙТЕ ПРАВИЛА
поведения на воде!**

**Не купайтесь в запрещенных местах.
ЭТО ОПАСНО ДЛЯ ЖИЗНИ!**